



УПРАВЛЕНИЕ ФЕДЕРАЛЬНОЙ СЛУЖБЫ
ГОСУДАРСТВЕННОЙ СТАТИСТИКИ
ПО РЕСПУБЛИКЕ КРЫМ И Г. СЕВАСТОПОЛЮ

Индекс цен производителей промышленных товаров в Республике Крым



апрель 2023 года



Индекс цен производителей промышленных товаров

в Республике Крым

апрель 2023 года

- 01 Индексы цен производителей промышленных товаров и потребительских цен
в процентах к декабрю предыдущего года
- 02 Индексы цен производителей промышленных товаров и потребительских цен
в процентах к предыдущему месяцу
- 03 Индекс цен производителей промышленных товаров
в процентах к декабрю предыдущего года
- 04 Индекс цен производителей промышленных товаров
в процентах к предыдущему месяцу
- 05 Индексы цен производителей по обрабатывающим производствам
в процентах к предыдущему месяцу
- 06 Индексы цен производителей по добывающим производствам
в процентах к предыдущему месяцу
- 07 Индексы цен производителей по обеспечению электроэнергией
в процентах к предыдущему месяцу
- 08 Индексы цен производителей по водоснабжению и водоотведению
в процентах к предыдущему месяцу
- 09 Индексы цен производителей промышленных товаров по южному федеральному округу
в процентах к декабрю предыдущего года
- 10 Индексы цен производителей промышленных товаров по южному федеральному округу
в процентах к предыдущему месяцу



ИНДЕКСЫ ЦЕН ПРОИЗВОДИТЕЛЕЙ ПРОМЫШЛЕННЫХ ТОВАРОВ И ПОТРЕБИТЕЛЬСКИХ ЦЕН

в процентах к декабрю предыдущего года

апрель 2023 г.
к декабрю 2022 г.



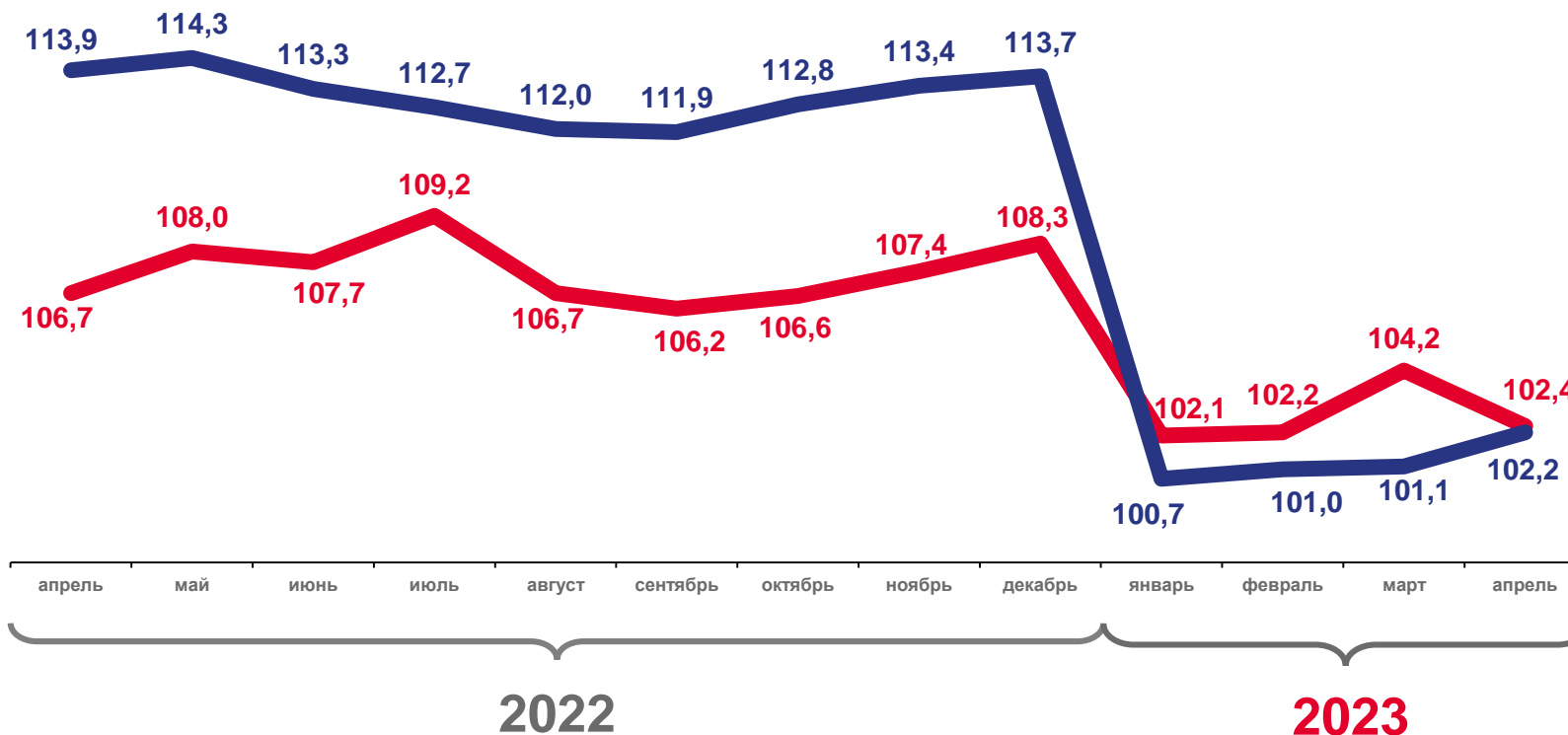
102,4

Индекс цен производителей промышленных товаров



102,2

Индекс потребительских цен на товары



Цены производителей промышленных товаров



Потребительские цены на товары





ИНДЕКСЫ ЦЕН ПРОИЗВОДИТЕЛЕЙ ПРОМЫШЛЕННЫХ ТОВАРОВ И ПОТРЕБИТЕЛЬСКИХ ЦЕН

в процентах к предыдущему месяцу

апрель 2023 г.
к марту 2023 г.



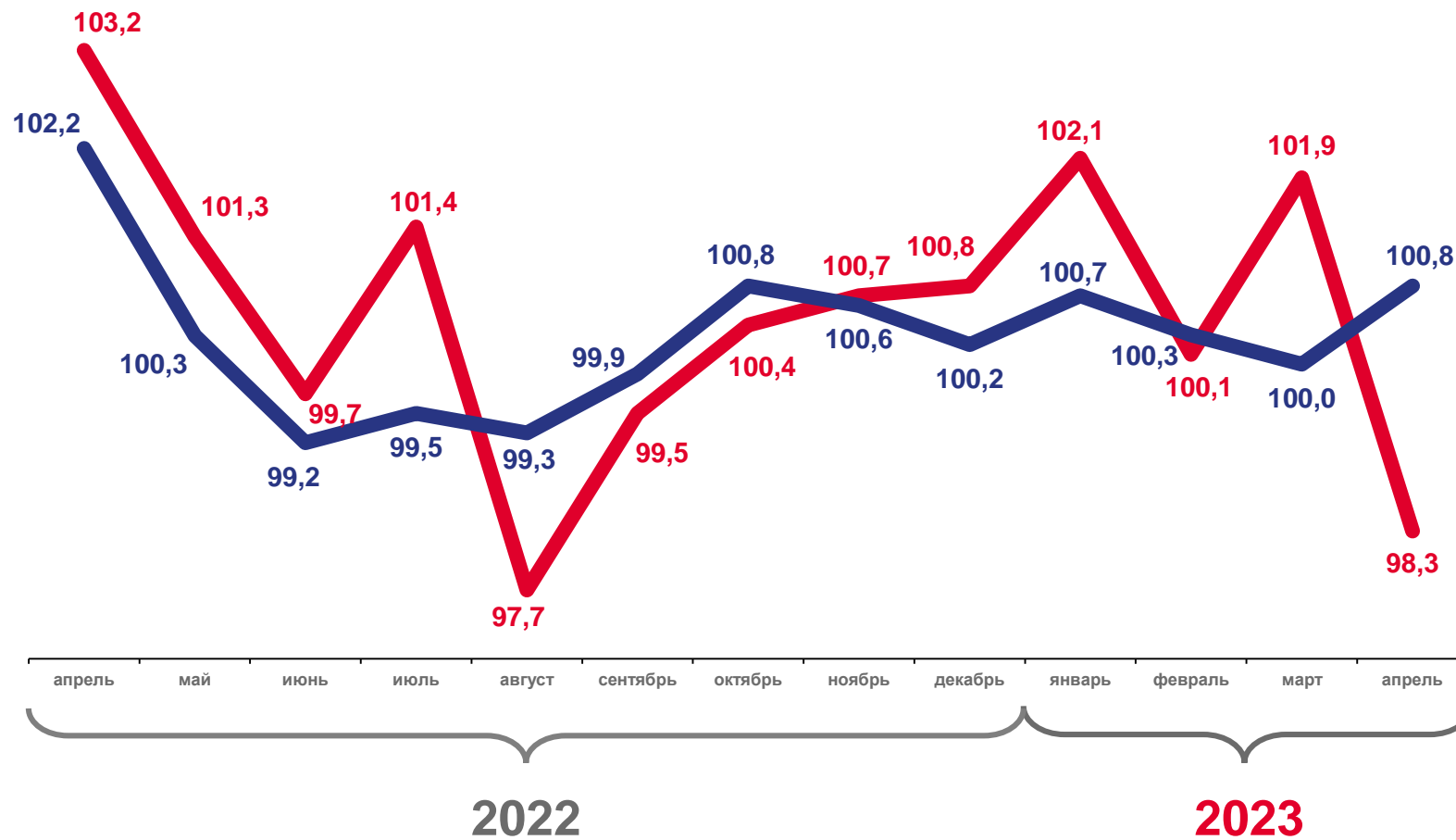
98,3

Индекс цен производителей
промышленных товаров



100,8

Индекс потребительских цен
на товары



Цены производителей
промышленных товаров



Потребительские цены
на товары





ИНДЕКС ЦЕН ПРОИЗВОДИТЕЛЕЙ ПРОМЫШЛЕННЫХ ТОВАРОВ

в процентах к декабрю предыдущего года

апрель 2023 г.
к декабрю 2022 г.



102,0

Добыча полезных ископаемых



100,3

Обрабатывающие производства



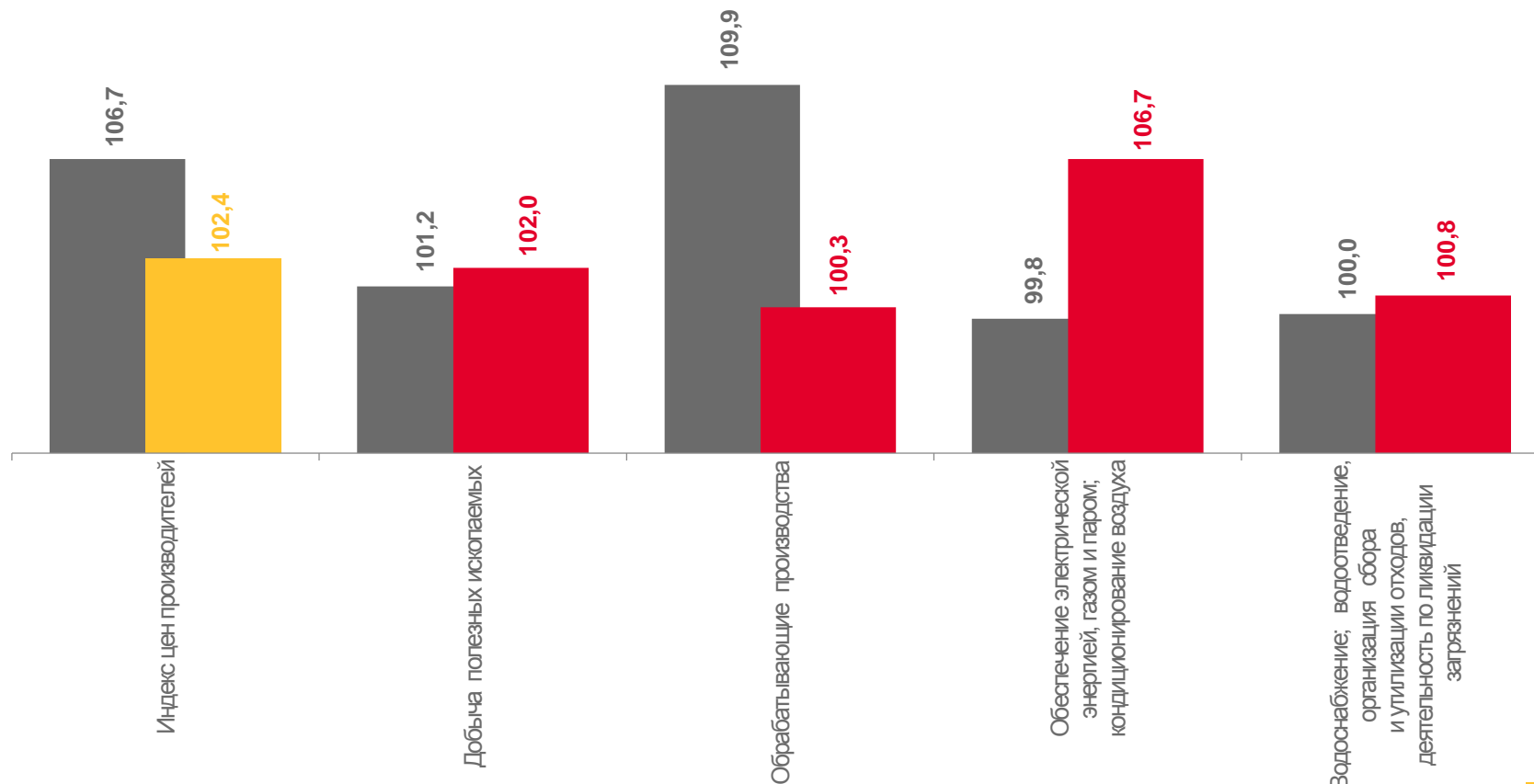
106,7

Обеспечение электрической энергией,
газом и паром; кондиционирование воздуха



100,8

Водоснабжение; водоотведение,
организация сбора и утилизации отходов,
деятельность по ликвидации загрязнений



■ апрель 2022 г.

■ апрель 2023 г.





ИНДЕКС ЦЕН ПРОИЗВОДИТЕЛЕЙ ПРОМЫШЛЕННЫХ ТОВАРОВ

в процентах к предыдущему месяцу

апрель 2023 г.
к марту 2023 г.




100,6

Добыча полезных ископаемых



98,9

Обрабатывающие производства



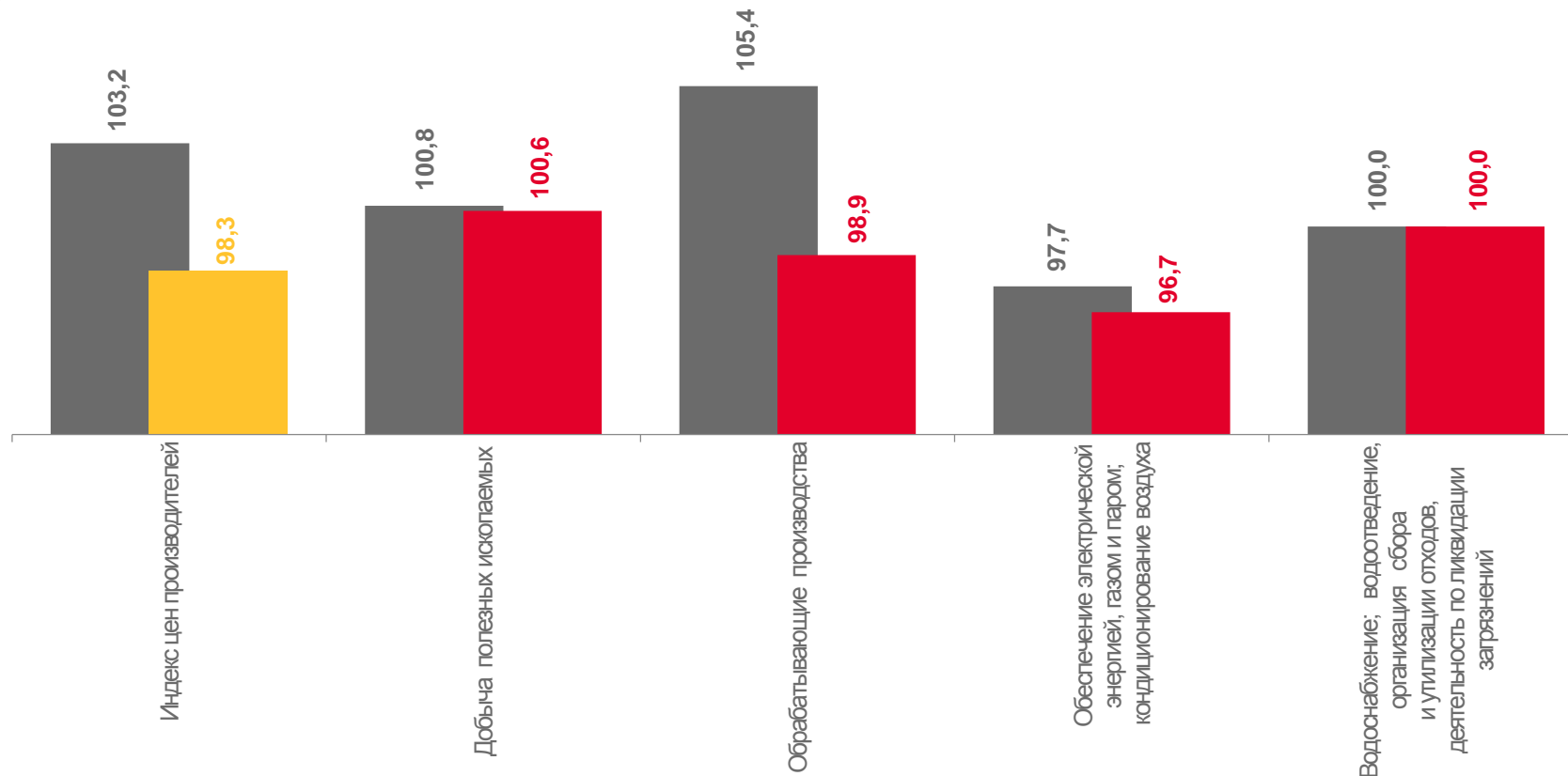
96,7

Обеспечение электрической энергией,
газом и паром; кондиционирование воздуха



100,0

Водоснабжение; водоотведение,
организация сбора и утилизации отходов,
деятельность по ликвидации загрязнений



■ апрель 2022 г.

■ апрель 2023 г.





ИНДЕКСЫ ЦЕН ПРОИЗВОДИТЕЛЕЙ ПО ОБРАБАТЫВАЮЩИМ ПРОИЗВОДСТВАМ

в процентах к предыдущему месяцу

апрель 2023 г.
к марту 2023 г.



89,9

Производство электрического оборудования



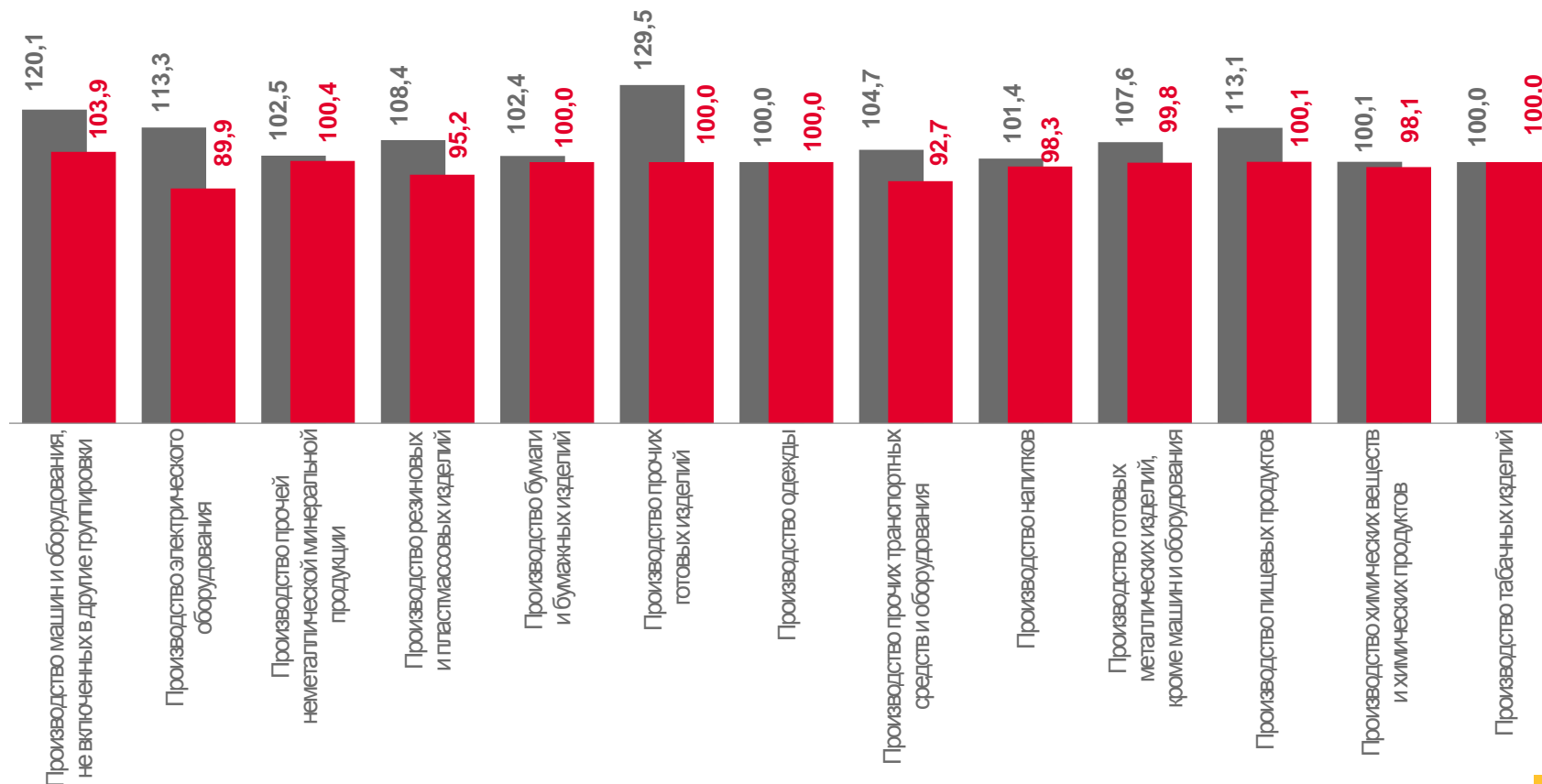
103,9

Производство машин и оборудования,
не включённых в другие группировки



92,7

Производство прочих транспортных средств
и оборудования



■ апрель 2022 г. ■ апрель 2023 г.





ИНДЕКСЫ ЦЕН ПРОИЗВОДИТЕЛЕЙ ПО ДОБЫВАЮЩИМ ПРОИЗВОДСТВАМ

в процентах к предыдущему месяцу

апрель 2023 г.
к марту 2023 г.



100,6

Добыча полезных ископаемых



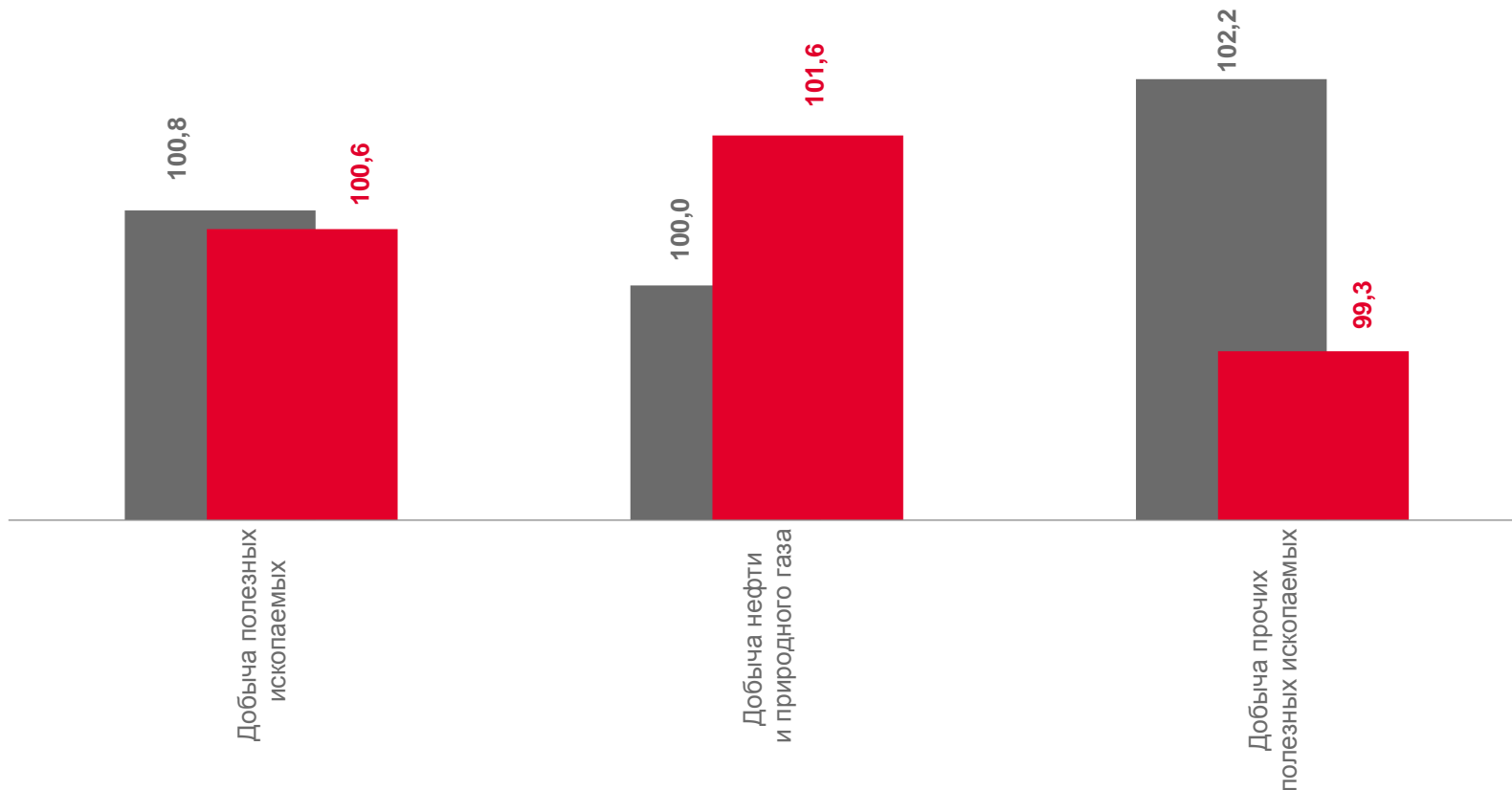
101,6

Добыча нефти и природного газа



99,3

Добыча прочих полезных ископаемых



■ апрель 2022 г. ■ апрель 2023 г.






ИНДЕКСЫ ЦЕН ПРОИЗВОДИТЕЛЕЙ ПО ОБЕСПЕЧЕНИЮ ЭЛЕКТРОЭНЕРГИЕЙ

в процентах к предыдущему месяцу

апрель 2023 г.
к марту 2023 г.



96,7

Обеспечение электрической энергией,
газом и паром; кондиционирование воздуха



96,1

Производство, передача и распределение
электроэнергии



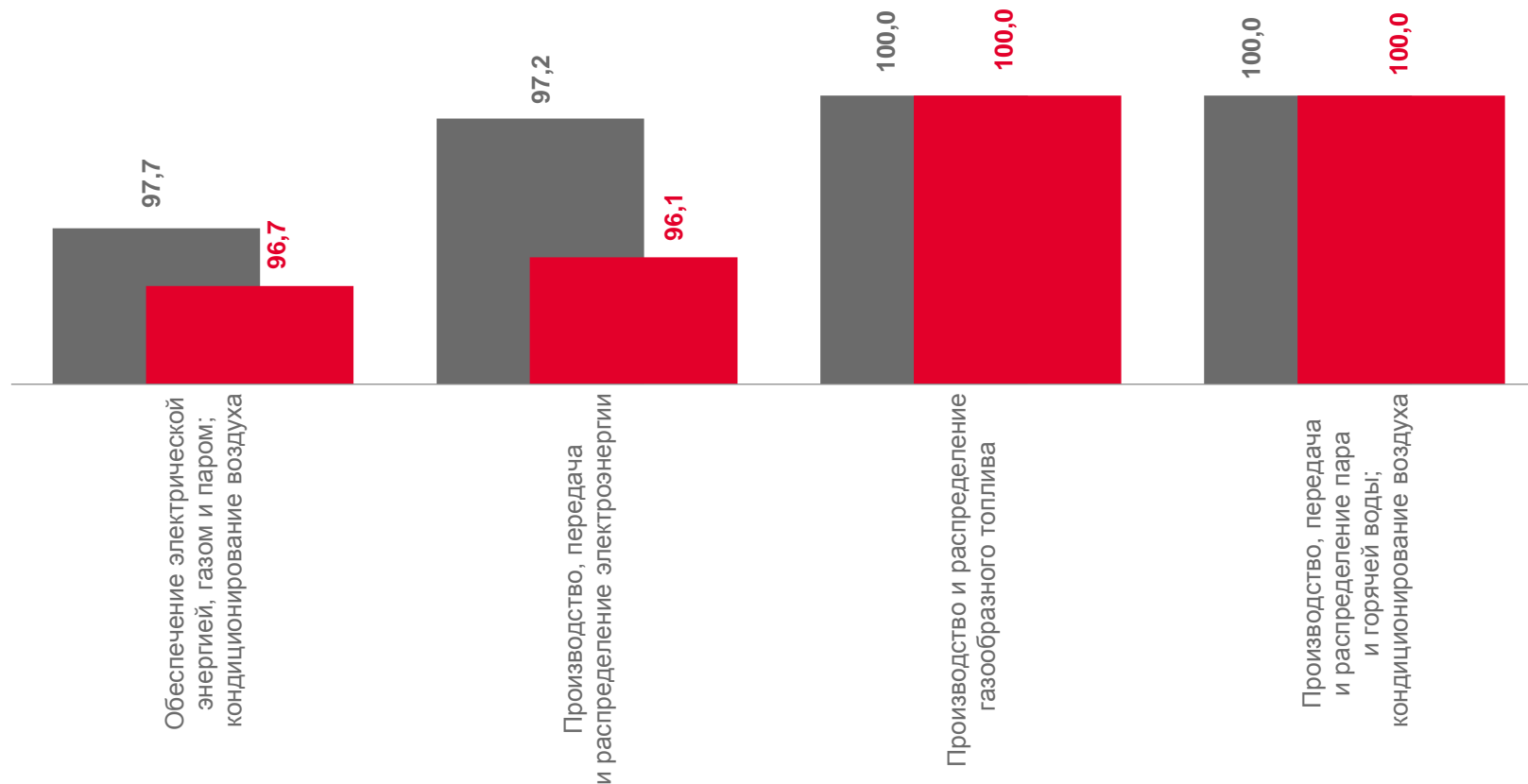
100,0

Производство и распределение газообразного топлива



100,0

Производство, передача и распределение пара
и горячей воды; кондиционирование воздуха



■ апрель 2022 г.

■ апрель 2023 г.





ИНДЕКСЫ ЦЕН ПРОИЗВОДИТЕЛЕЙ ПО ВОДОСНАБЖЕНИЮ И ВОДООТВЕДЕНИЮ

в процентах к предыдущему месяцу

апрель 2023 г.
к марту 2023 г.



100,0

Водоснабжение; водоотведение, организация сбора и утилизации отходов, деятельность по ликвидации загрязнений



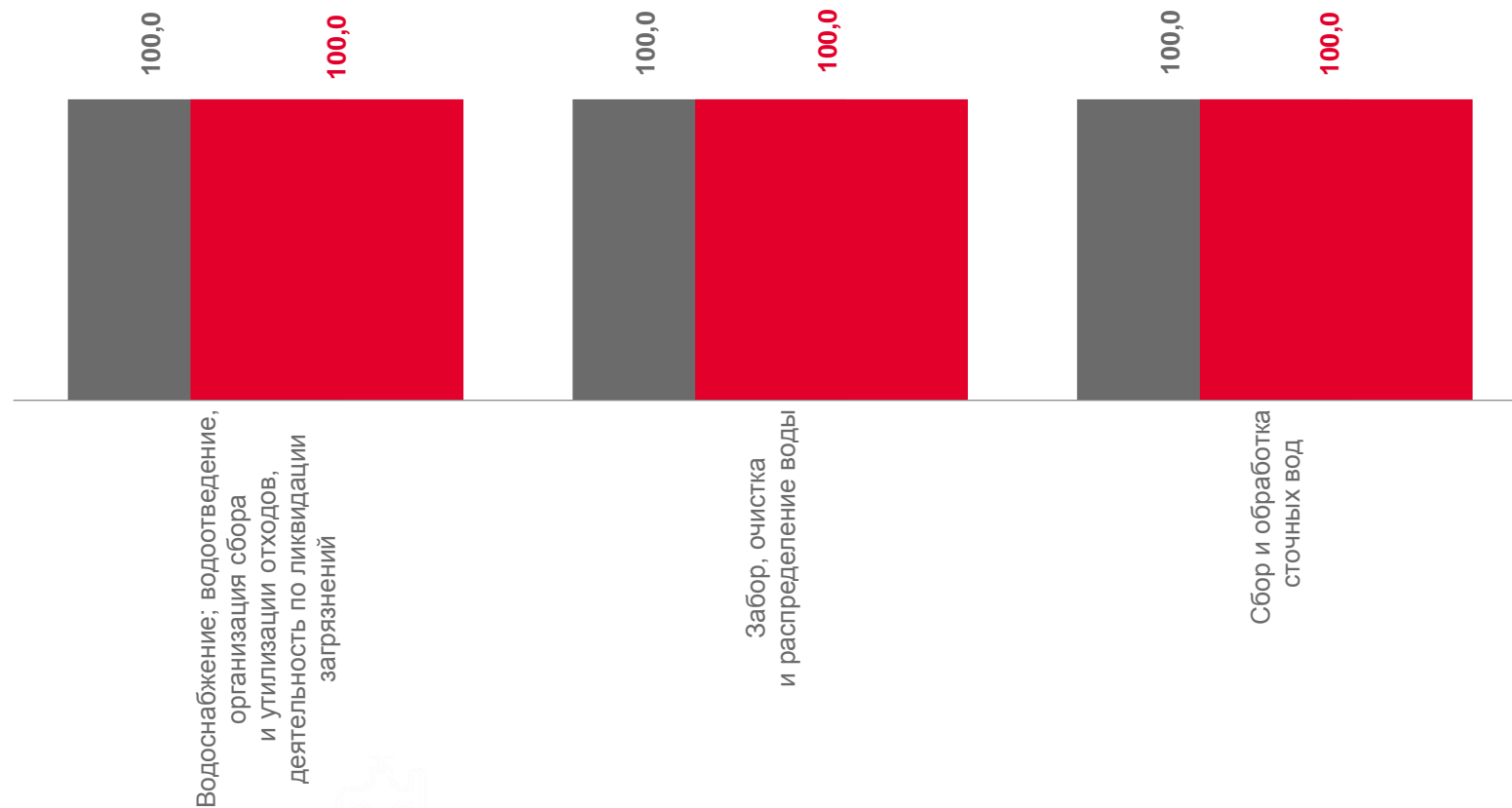
100,0

Забор, очистка и распределение воды



100,0

Сбор и обработка сточных вод



■ апрель 2022 г. ■ апрель 2023 г.


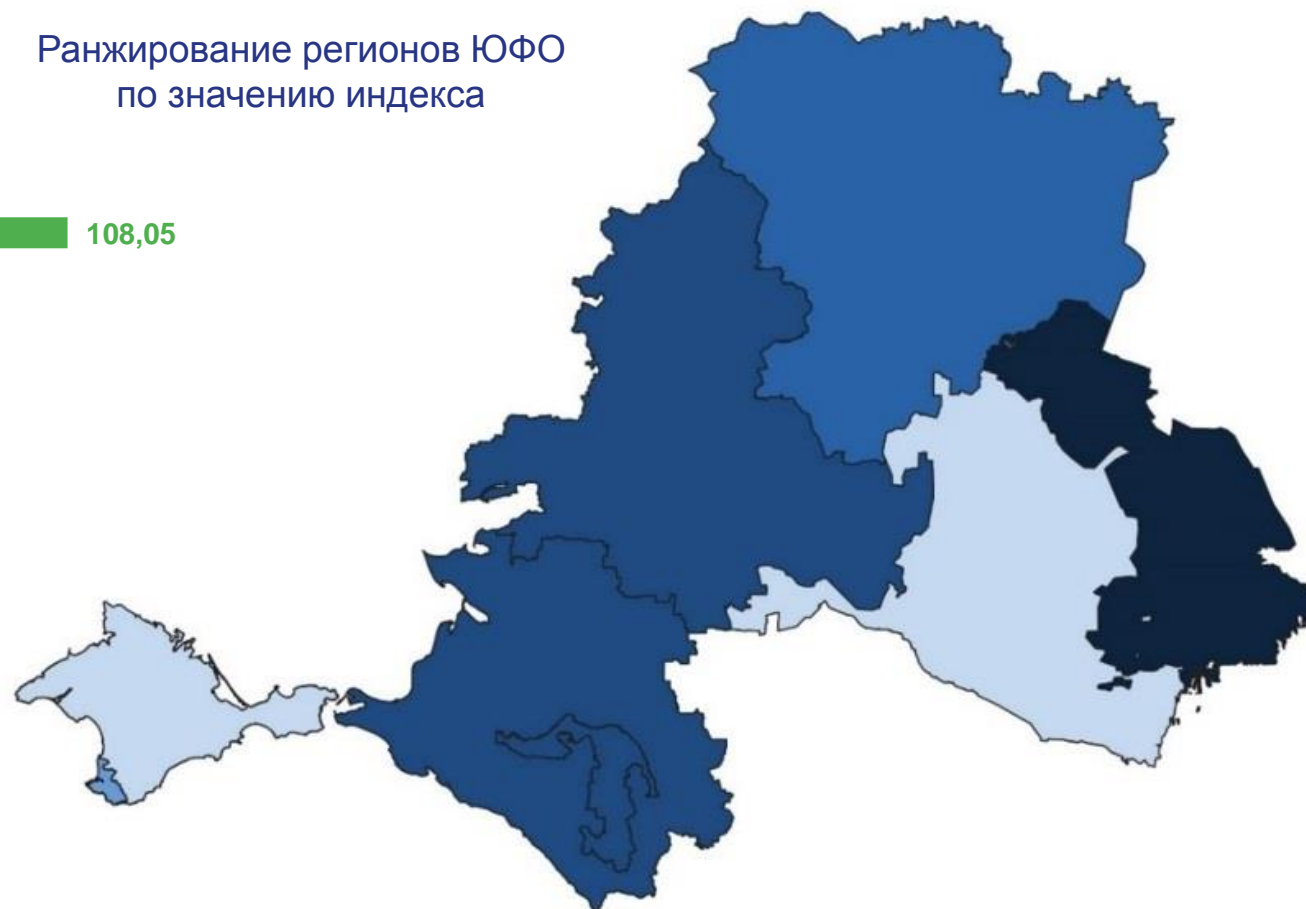




ИНДЕКСЫ ЦЕН ПРОИЗВОДИТЕЛЕЙ ПРОМЫШЛЕННЫХ ТОВАРОВ ПО ЮЖНОМУ ФЕДЕРАЛЬНОМУ ОКРУГУ

в процентах к предыдущему месяцу

Ранжирование регионов ЮФО по значению индекса

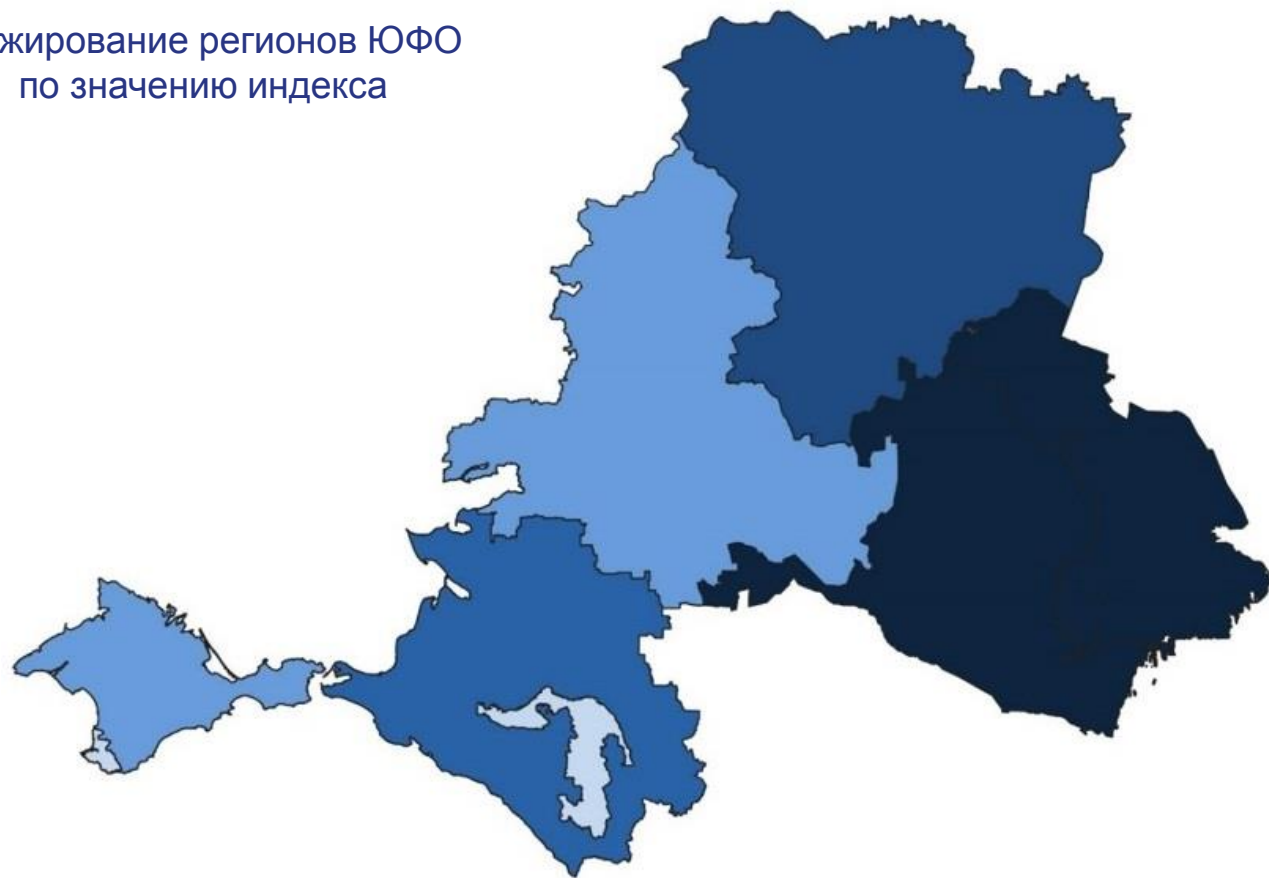




ИНДЕКСЫ ЦЕН ПРОИЗВОДИТЕЛЕЙ ПРОМЫШЛЕННЫХ ТОВАРОВ ПО ЮЖНОМУ ФЕДЕРАЛЬНОМУ ОКРУГУ

в процентах к декабрю предыдущего года

Ранжирование регионов ЮФО по значению индекса



● от 100,67 до 100,92
 ● от 100,92 до 103,28
 ● от 103,28 до 104,93
 ● от 104,93 до 106,30
 ● от 106,30 до 108,13

